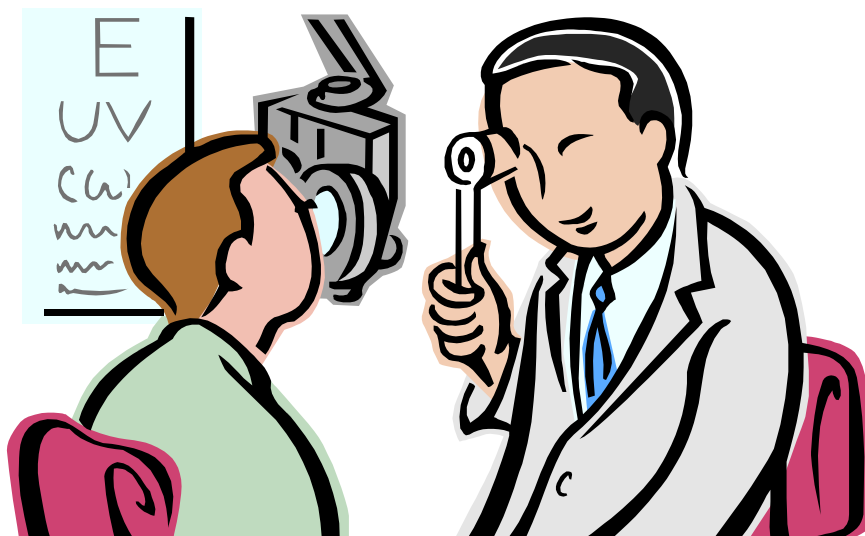




祝福您眼睛明亮，身体健康。



白内障手术



眼睛就是身上的灯。

你的眼睛若瞭亮，

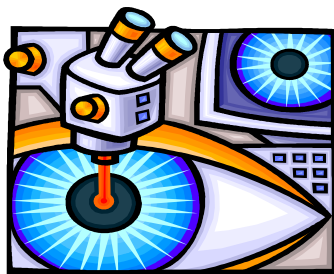
全身就光明。

白内障手术

白内障成因是由于眼内用以聚焦的透明晶体因为年老或病变而变得混浊，从而影响视力。白内障手术过程包括摘除混浊之晶体及植入人工晶体以改善视力。

手术过程

手术会在局部麻醉下进行，即是可能滴麻醉眼药水或者在眼睛旁边打麻醉针来消除疼痛。手术时医生会在你眼睛角膜边开一个小切口，整体地或逐小块地摘除混浊的晶体，继而植入人造晶体，如有需要会以缝线缝合伤口。




手术前准备

- ❖ 需要接受眼部检查，以决定人造晶体之度数。
- ❖ 保持眼脸清洁，以减低手术后感染的机会。
- ❖ 手术前依处方服用药物或滴眼药水。
- ❖ 有任何不适，请告知医生。

手术后须知

- ❖ 依照医生的处方用药，并使用术后用的眼药水。不要揉眼，手术后数星期不要做重体力劳动。
- ❖ 术后首周应避免洗头，以防污水入眼引起感染。
- ❖ 在可能情况，多吃蔬果及多喝水，免致便秘，如厕时不要过度用力引致伤口迸裂。
- ❖ 有任何不适，请告知医生。



红色警示

如有以下情况应尽快求医:眼部剧疼、红肿、有大量的分泌物、视力突然下降或视野模糊。

手术的预期效果

- ❖ 在移除眼垫后，你应可立即看见事物。在紧接的几个星期你的视力更会持续改善并恢复。
- ❖ 你可能会遇到轻微的异物感、沙砾感、头痛或泪水分秘增加。但如有上述任何的红色警示，请立刻寻求医生的帮助。
- ❖ 你或变得对光线十分敏感。如有此情况，建议佩戴太阳眼镜。
- ❖ 术前佩戴的眼镜可能不再合适。如有需要，你应在术后约 6 至 8 周配戴新的眼镜。
- ❖ 可恢复日常活动。